

Afsprakenboekje domein voeding – horeca
2025-2026



Inleiding

Hygiëne is van essentieel belang voor iedereen die in de voedingsindustrie werkt. Daarom ben je persoonlijk verantwoordelijk voor de hygiëne van de producten die je verwerkt. Daarnaast werk je als kok in een team, waarbij een goede teamgeest cruciaal is.

Voordat je in een keuken aan de slag gaat, willen we je duidelijk maken wat er van je verwacht wordt. Een prettige en vlotte leservaring hangt voor een groot deel af van jouw medewerking. Om goed samen te werken is het belangrijk dat iedereen zich houdt aan de regels en afspraken die specifiek zijn voor de voedings- en horecasector. Deze regels vormen een aanvulling op de algemene schoolregels die in het schoolreglement staan.

Door samen te zorgen voor orde, netheid en hygiëne in onze keukens, maken we deze ruimtes aangenaam om in te leren en te werken. We wensen je een succesvol en boeiend schooljaar toe.

Het leerkrachtenteam Restaurant en (Groot)keuken

Algemene afspraken

1. Persoonlijke hygiëne

- Houd je nagels kort, schoon en ongelakt. Gelnagels zijn niet toegestaan.
- Valse wimpers en wimperextensions zijn verboden.
- Het dragen van sieraden, zoals oorbellen, halskettingen, ringen en (festival)bandjes, is niet toegestaan.
- Piercings in het gezicht of oren zijn niet toegestaan en mogen niet worden afgedekt. Alle juwelen verwijder je in de kleedkamer.
- Gebruik bij een (snij)wonde altijd een blauwe pleister en wegwerphandschoenen of ga je aanmelden aan het onthaal voor de correcte verzorging.
- Lang haar moet altijd worden samengebonden in de kleedkamer. In de productiekeukens (Mep en Gk) draag je altijd de bandi (zwart hoofddekse).
- Leerlingen met een gipsverband mogen niet deelnemen aan praktijklessen vanwege hygiënische redenen. Neem contact op met de pedagogische coördinator voor verdere afspraken.

2. Persoonlijk materiaal

- Je gsm houd je niet op zak tijdens de praktijklessen, je steekt hem in de boekentas of in de locker.
- Alle praktijkkledij is genaamtekend, de school is niet verantwoordelijk voor jouw materiaal.
- Praktijkkleding moet bij aanvang van elke les schoon en gestreken zijn. Vuile kleding is niet toegestaan in de keuken.
- Uitleenkledij is beschikbaar, na 3x ontlenen van uitleenkledij zal een strafstudie volgen.
- Uitleenkledij kan worden afgehaald tussen 8.15 uur en 8.30 uur 's ochtends. Als je les hebt na de middag, kan je je kledij ophalen tussen 12.45 uur en 12.55 uur.
- Na elke les neem je je kleding mee naar huis om te wassen en te strijken.
- Er wordt geen persoonlijke kledij gedragen onder de praktijkkledij, om hygiënische en veiligheidsredenen, met name ter bescherming tegen brandwonden.
- Het niet in orde zijn met kledij heeft invloed op de beoordeling van de specifieke leerplandoelen.

3. Praktijkruimtes

- Je bent verantwoordelijk voor je eigen locker. Schade of verlies wordt aangerekend.
- De ruimtes boven de grootkeuken en de kleedkamers zijn verboden terrein voor leerlingen zonder praktijkles.
- Het afsluiten van je eigen locker is steeds je eigen verantwoordelijkheid. De school kan nooit aansprakelijk worden gesteld voor verdwenen spullen uit de kleedkamer van de keuken. Geef nooit je code door aan een medeleerling.
- Lockers worden niet gedeeld met andere leerlingen. Leerlingen bewaren geen kledij of materiaal van medeleerlingen in hun eigen locker.
- In deze lockers worden geen boeken of sportkledij opgeborgen. Omwille van hygiënemaatregelen mogen deze lockers enkel zaal- en keukenkledij bevatten.
- Voeding wordt niet in je locker bewaard. Indien je voeding wil meenemen naar huis, kan dit op de afgesproken plaats worden bewaard.
- Tijdens elke praktijkles breng je een persoonlijke drinkbus mee. Je mag hieruit drinken tijdens de les, maar er mag enkel water in je drinkbus zitten. Andere dranken zijn niet toegelaten.

4. Voedselveilig werken

- Proef voedingsmiddelen na bereiding, bij allergieën wordt dit gestaafd met een medisch attest.
- Leerlingen met een bepaalde geloofsovertuiging moeten gerechten zelfstandig kunnen afkruiden, bereiden en dressereren.
- Voedsel dat tijdens de les is bereid, mag worden meegenomen na correcte etikettering en goedkeuring door de leerkracht.

Een routinereiniging en desinfectie doe je als volgt:

1. Verwijderen van grof afval
2. Reinigen met D1, 1 duw op de knop volstaat voor een emmer sop; neem hiervoor de groene emmers en groene doeken
3. Desinfecteren met D10, gele emmer, gele doek
4. Naspoelen met gewoon water, blauwe doek, blauwe emmer
5. Drogen aan de lucht, geen handdoeken

5. Middagmaal tijdens de praktijklessen grootkeuken en MEP

Leerlingen van de richtingen *praktijk grootkeuken* en *MEP* kunnen enkel tijdens praktijkdagen een warme maaltijd aankopen aan een verminderd tarief. De betaling gebeurt uitsluitend via de leerlingenkaart.

👉 **Belangrijk:**

- Indien je kiest voor een extra component buiten de warme maaltijd, betaal je hiervoor het standaard tarief
- Zorg ervoor dat je kaart op voorhand voldoende is opgeladen
Geen geld op je kaart = geen maaltijd
- Je mag een eigen lunchpakket meebrengen
- Op praktijkdagen is het niet mogelijk om frisdrank te kopen

6. Aanwezigheden binnen en buiten de schooluren

- Indien de leerling regelmatig afwezig is door ziekte (met doktersattest) of om een andere reden, dan kan de directie en de begeleidende klassenraad beslissen dat er onvoldoende gequoteerde evaluaties zijn om een juiste beoordeling te geven. Dit kan resulteren in het feit dat de gemiste lessen praktijk moeten worden ingehaald. De directie beslist hoe en wanneer je de praktijklessen zal inhalen. Mogelijks volgt een uitgestelde beslissing of een C-attest.
- Zoals je in het schoolreglement kan lezen, worden de leerlingen van restaurant en keuken, grootkeuken en duaal opgeroepen om te komen helpen buiten de schooluren. Deze activiteiten zijn een deel van de opleiding en beroepsfierheid. Alle richtlijnen hierover worden op voorhand met de leerlingen besproken en omschreven in een mail via Smartschool. Bij afwezigheid zal er een inhaalmoment ingepland worden.
 - Open dag: zondag 26/4/2026
 - Proclamatie: In de laatste week van juni, data zal tijdig gecommuniceerd worden.

Wij vinden het heel belangrijk dat de ouders deze visie van de school steunen. Een opleiding vraagt een inspanning, en wij zijn ervan overtuigd dat die activiteiten een meerwaarde bieden aan onze leerlingen.








Afspraken zaalpraktijk

- Iedereen zorgt voor een verzorgde haarsnit. Langere haren kunnen steeds achter de oren. Een extravagante snit of kleur is niet toegelaten.
- Een kleine, onopvallende oorbel is toegelaten in de zaal. Alle andere piercings worden verwijderd.
- Een zichtbare tattoo wordt besproken met de leerkracht zaal.
- Voorzie in je locker 3 klerhangers om alles netjes op te hangen, een kam of borstel, enkele haarelastieken en wat haarspeldjes indien nodig, en een neutrale deodorant.
- Onder het zaalhemd is enkel een zwart of wit topje of effen onderhemd toegelaten.
- Jullie zorgen voor zwarte korte panty's of zwarte kousen die passen bij de schoenen.
- Je draagt volledig zwarte poetsbare zaalschoenen zonder zichtbaar logo of merk (schoen en zool moeten zwart zijn).
- De zaalschoenen zijn steeds netjes gepoetst.
- Elke leerling maakt tijdens de lessen praktijk gebruik van een bonnenboekje. Iedereen betaalt aan het begin van het schooljaar via de schoolrekening eenmalig voor een bonnenboekje.

Preventieafspraken rond veiligheid

- Volg alle veiligheids- en signalisatietekens in en rond de keuken.
- Gebruik de juiste materialen en beschermingsmiddelen zoals handschoenen en veiligheidsbrillen waar nodig.

Gebodsborden			
	Handschoenen verplicht		Veiligheidsbril verplicht
Veiligheidsborden			
	Niet met water blussen		Toegang verboden voor onbevoegden
Waarschuwborden			
 Giftige stoffen	Giftige stoffen		Elektrisch risico
 Ontvlambare stoffen	Ontvlambare stoffen		Schadelijk - irriterend
 	Corrosief product (=een stof die andere stoffen waarmee hij in contact komt kan onherstelbaar beschadigen. In geval van contact met weefsel zoals de huid veroorzaakt een dergelijke stof brandwonden. Ook inademen van een corrosieve stof kan gevaarlijk zijn.)		Milieugevaarlijk Dit symbool waarschuwt voor ernstige milieuschade, vooral als ze vrijkomen in het oppervlaktewater.

Evacuatieborden			
	Uitgang		Nooduitgang
	Richting van een nooduitgang		Eerste hulp
	Verzamelpaats bij een evacuatie		
Brandbestrijdingsborden			
	Brandslang		Blusapparaat